

ميراج ثقة ... تميز ... التزام

ميراج  
MIRAGE  
مبتدئ الأوراق المالية

www.miragebrokerage.org



## تحليل المؤشر الرئيسي EGX30

دعم 1

19120

دعم 2

18400

مقاومة 1

20500

مقاومة 2

21000

الاعلاق

19357



يتحرك المؤشر الان في اتجاه صاعد علي  
المدى القصير والمتوسط بعد اختراق  
مستويات المقاومة 18400 نقطه لاعلي  
وبالتالي تكون مستهدفنا القادمه  
20500 كمستهدف اول على المدى قصير  
الاجل .. و مستوى 21000 على المدى  
متوسط الاجل .. على ان تكون مستويات  
الدعم الحاليه 19120 نقطه على المدى  
القصير ومستوي 18400 نقطه على المدى  
المتوسط ...

## تحليل مؤشر EGX70

دعم 1

3500

دعم 2

3072

مقاومة 1

3900

مقاومة 2

4250

الاعلاق

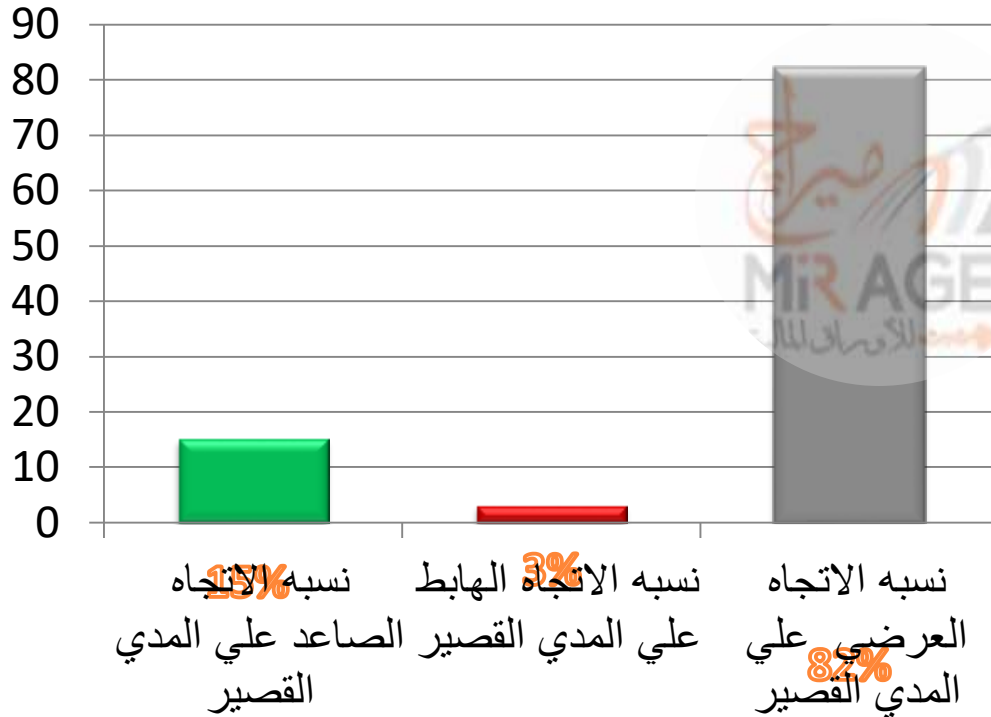
3583



يتحرك المؤشر في اتجاه صاعد علي  
المدى القصير ومتوسط الاجل وذلك  
بعد اختراق مستوي المقاومة 3125  
نقطه لاعلي ليصبح المستهدف الاول  
للمؤشر علي المدى القصير 3900  
ثم 4250 نقطه علي المدى المتوسط  
والطويل ويصبح بالتالي دعم المؤشر  
الحالي علي المدى القصير  
3500 نقطه و 3072 علي المدى  
المتوسط والطويل

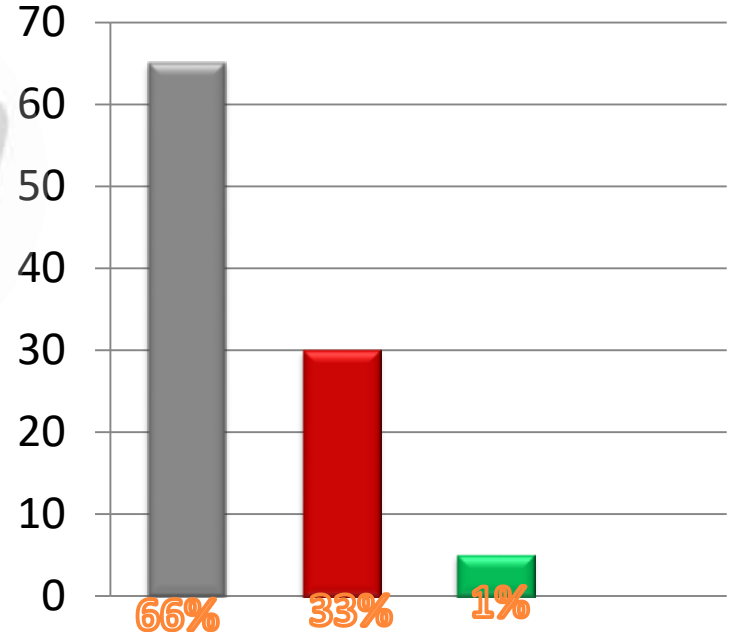
## نسبة اتجاهات الاسهم علي المدى المتوسط

- نسبة الاتجاه الصاعد علي المدى القصير
- نسبة الاتجاه الهابط علي المدى القصير
- نسبة الاتجاه العرضي علي المدى القصير



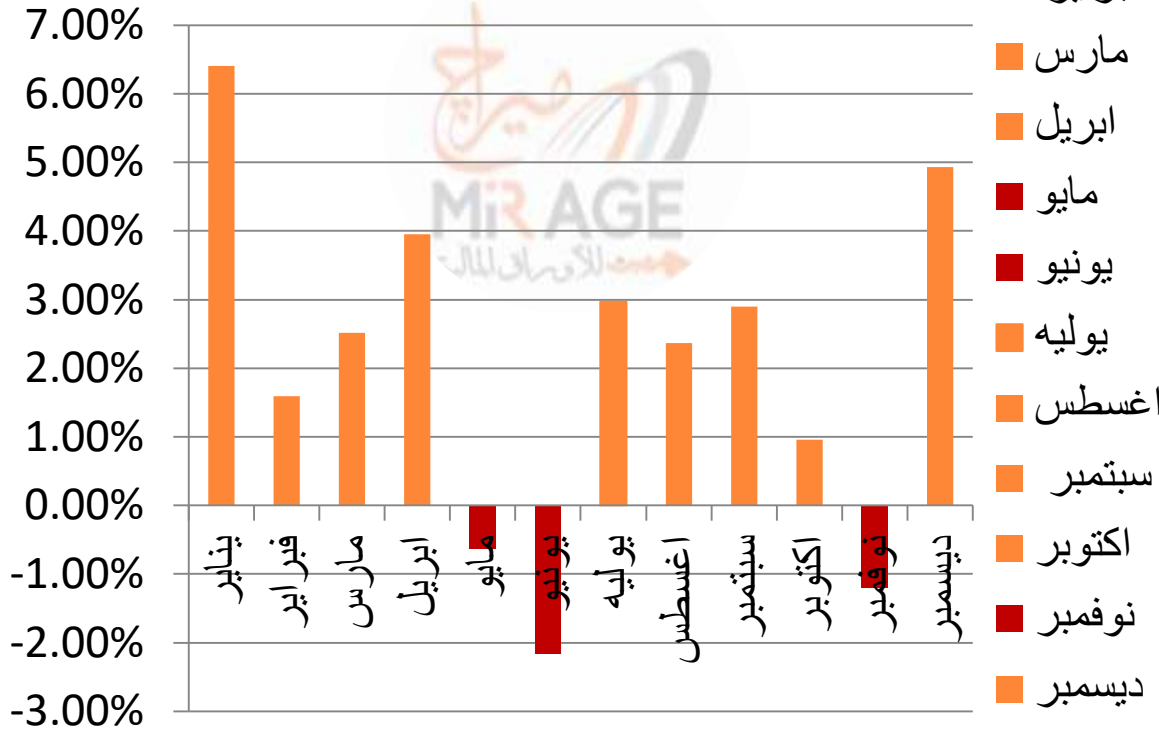
## نسبة اتجاهات الاسهم علي المدى القصير

- نسبة الاسهم ذات الاتجاه الهابط
- نسبة الاسهم ذات الاتجاه العرضي
- نسبة الاسهم ذات الاتجاه الصاعد





### احصائيه شهرية علي مدار العشرون سنه EGX30 السابقه علي المؤشر الرئيسي (متوسط صافي العائد)



1.00%

ايجابي

شهر  
اكتوبر

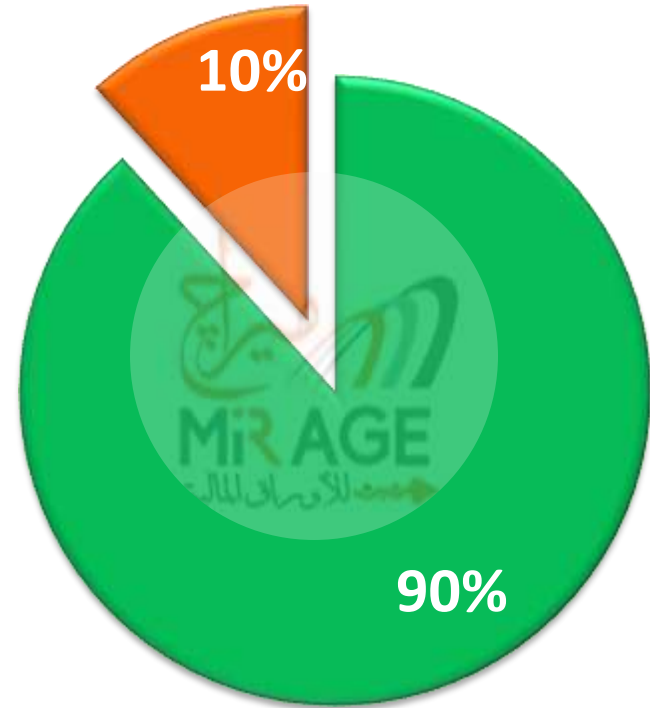
هذه الدراسة الاحصائية تم اعدادها بواسطة قسم التحليل الفني بشركة ميراج لتداول الاوراق المالية. تم ذلك باستخدام بيانات المؤشر الرئيسي الاخير له خلال 20 سنه الماضية ، لقياس متوسط صافي العائد لكل شهر منفصلا . وهذه ليست توقعات بمدى ايجابيه او سلبيه هذه الشهور وقد تختلف نتائج هذه الاحصائيه عن الواقع الحالي، وهي سرد لفهم ما حدث في الماضي ومحاولة الاستفادة منه في المستقبل

# المحفظة الاستثمارية الافتراضية

نسبة الاتجاه الصاعد الي الهابط علي المدى القصير



الاسهم السيولة



## الدعم والمقاومات الرئيسية لاهم الاسهم علي المدى المتوسط

المقاومه الثانيه	المقاومه الاولى	ZERO	الدعم الثاني	الدعم الاول	اخر سعر	اسم السهم	الرمز
11.00	10.00	129150	7.50	8.40	8.85	اسكندريه للزيوت	AMOC
0.205	0.14	0	0.10	0.11	0.118	مارديف	moil
65.00	62.00	197024.179	47.00	56.00	60.00	التجاري الدولي	COMI
35.00	33.50	148975.00	29.40	29.50	32.00	الحاويات	alcn
35.00	32.00	170707.16	25.00	26.50	27.40	المصرية للاتصالات	ETEL
32.00	30.00	32693.1837	22.30	25.00	27.59	بنك فيصل - بالجنية	FAIT
1.094	1.044	32693.1837	0.94	0.97	0.998	بنك فيصل دولار	FAITA
0.90	0.78	355723.6925	0.50	0.59	0.71	الكابلات	ELEC
18.43	17.50	66510.7268	13.40	14.00	14.65	النساجون الشرقيون	ORWE
27.50	25.00	218418	16.00	19.50	21.60	السويدي اليكتريك	SWDY
15.30	14.20	206356.2286	10.70	12.00	12.51	طلعت مصطفى	TMGH

## لمزيد من التواصل

ادارة التسويق والمبيعات

01000035159

marketing.mirage@miragebrokerage.net

ادارة الشكاوي

01000035159

info@miragebrokerage.net

الكول سنتر

01101199230 - 01101199130

ادارة تكنولوجيا المعلومات

01066600659

ادارة الدعم الفني

01066600656

etrade@miragebrokerage.net

ادارة التداول الالكتروني

etrade@miragebrokerage.net

01066600659

01033337170

01066600650

01066600658

01126704937



## THANK YOU

رئيس قسم التحليل الفني / مصطفى رأفت  
mostafa@miragebrokerage.net



فرع المهندسين

13 ميدان سفنكس 'المهندسين' الجيزه



فرع مدينه نصر

6 شارع عباس العقاد ، مدينه نصر



فرع شيراتون

فيلا 19 مساكن شيراتون ، مصر الجديده



فرع الاسكندريه

5-شارع احمد عرابي- المنشيه - الاسكندريه



<https://etrade-miragebrokerage.net/NewLogin.aspx?ReturnUrl=%2fOnlineTrading%2fAddOrder.aspx>



<https://www.facebook.com/MirageBrokerageCO>



<https://web.telegram.org/z/#-1299396036>



01066600656

تم أعداد هذا التقرير بناءً على البيانات المتاحة للعامة ووفقاً للمعايير العلمية المعمول بها في هذا المجال ودون أدنى مسؤولية قانونية علي معد هذا التقرير وشركه ميراج لتداول الاوراق الماليه. التوصيات المذكورة في هذا التقرير لا تعد توصية بالشراء أو البيع في الاوراق الماليه أو وعد بتحقيق أرباح مؤكدة وإنما هو وجهة نظر استشارية غير ملزمة للمستثمرين. لذا فإن معد هذا التقرير وشركه ميراج لتداول الاوراق الماليه غير مسئول عن أية خسائر مباشرة أو غير مباشرة أو أية أضرار أخرى تشمل خسائر محدودة أو خسائر من أرباح أو خسائر من رأس المال والتي يمكن أن تنتج عن التوصيات المذكورة في هذا التقرير